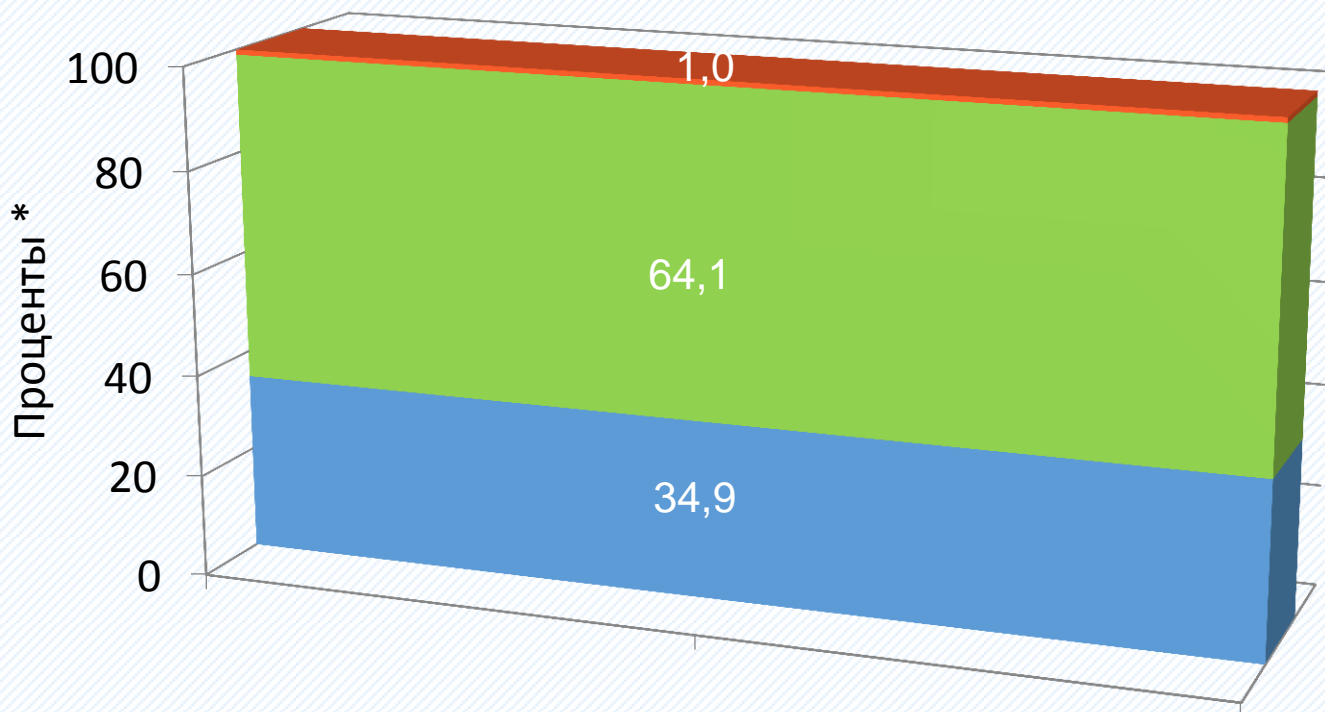


Бюллетень об исполнении консолидированного бюджета Витебской области



**1 полугодие
2019 года**

Состав местных бюджетов Витебской области

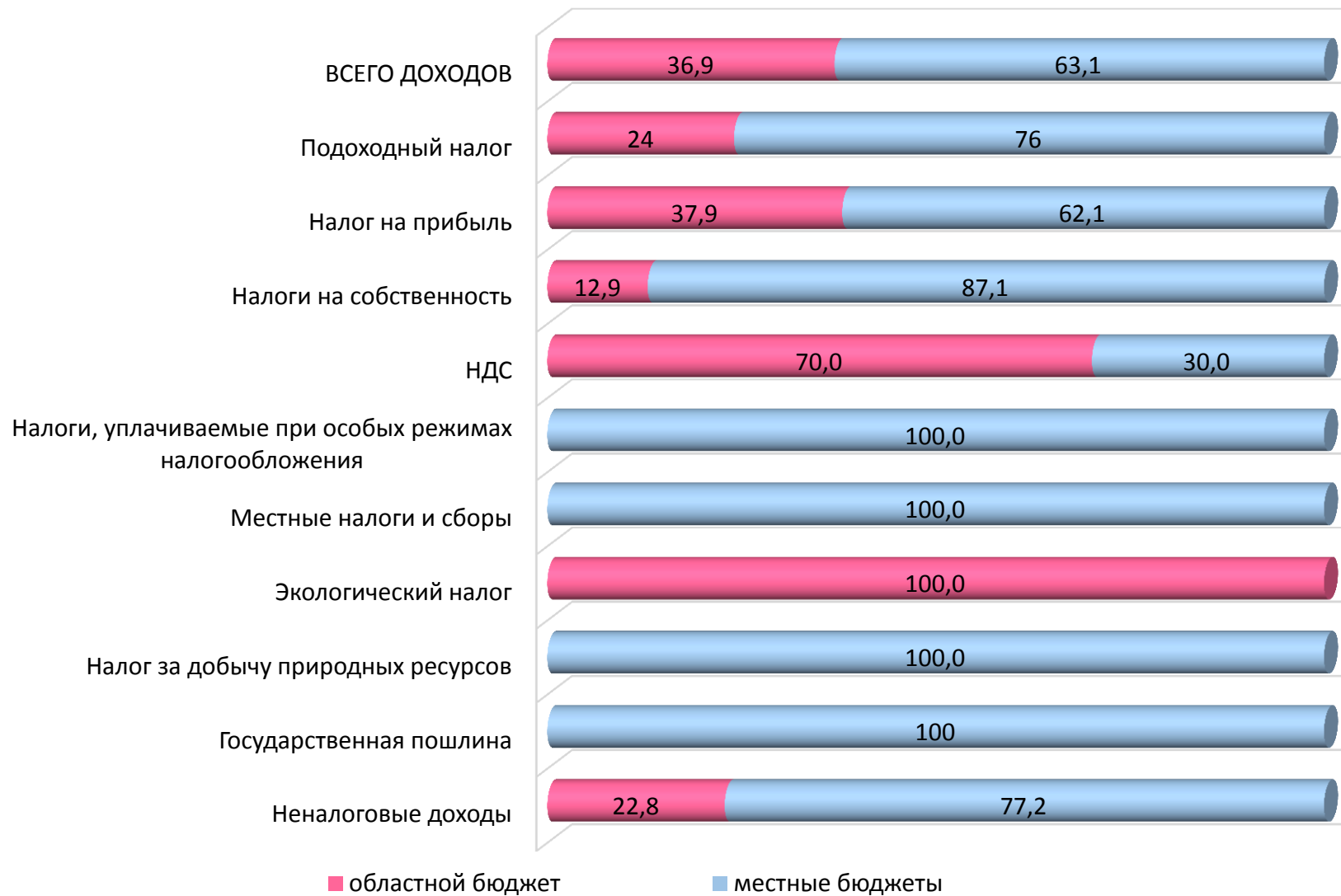


- *первичный уровень (города районного подчинения - 3, бюджеты поселковых Советов - 2, бюджеты сельских Советов - 191)*
- *базовый уровень (бюджеты городов областного подчинения - 2, районные бюджеты - 21)*
- *областной уровень (областной бюджет - 1)*

* доля расходов за вычетом средств, передаваемых другим бюджетам

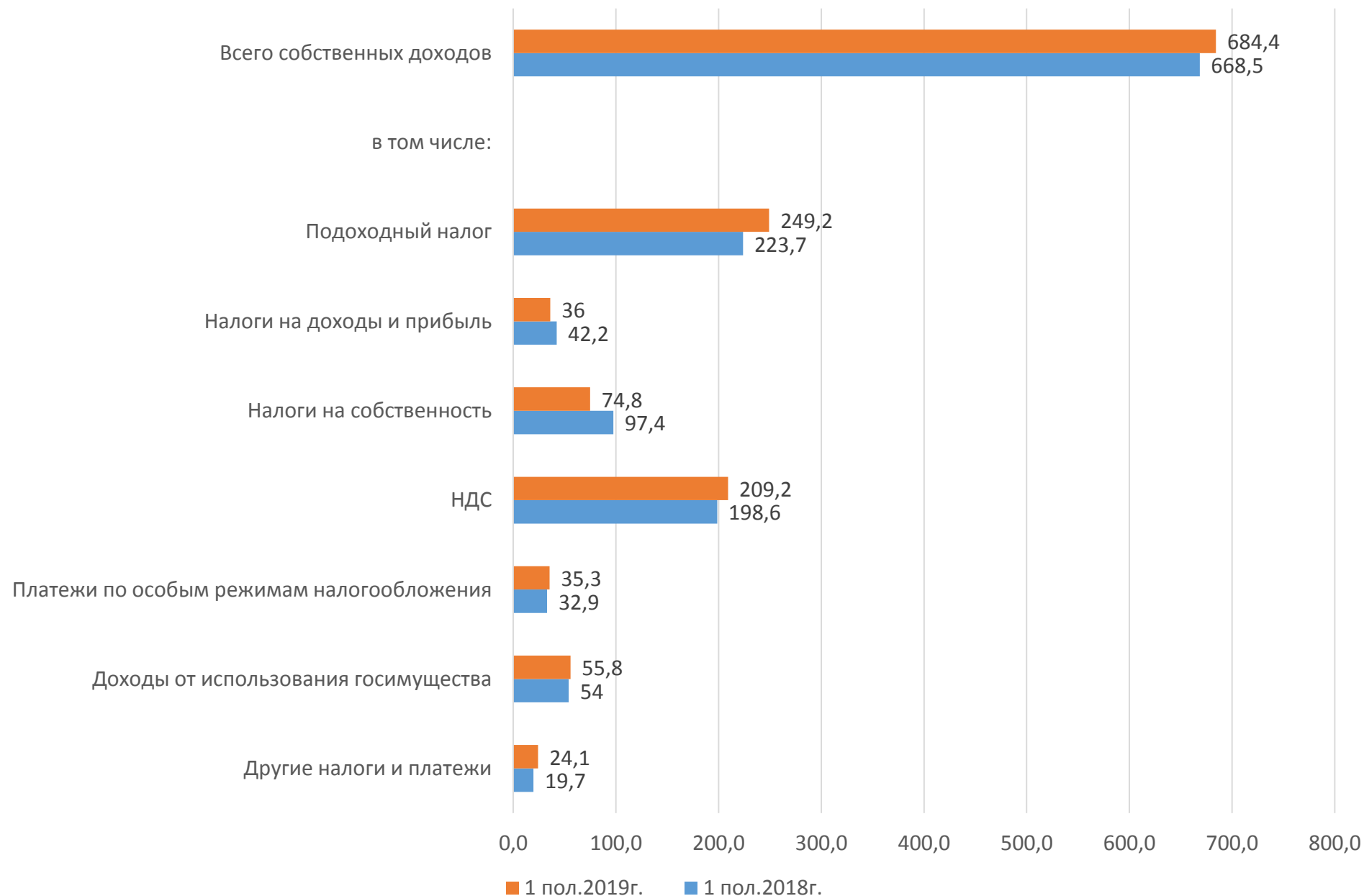
Структура собственных доходов консолидированного бюджета Витебской области в разрезе бюджетов за 1 полугодие 2019 года

процент



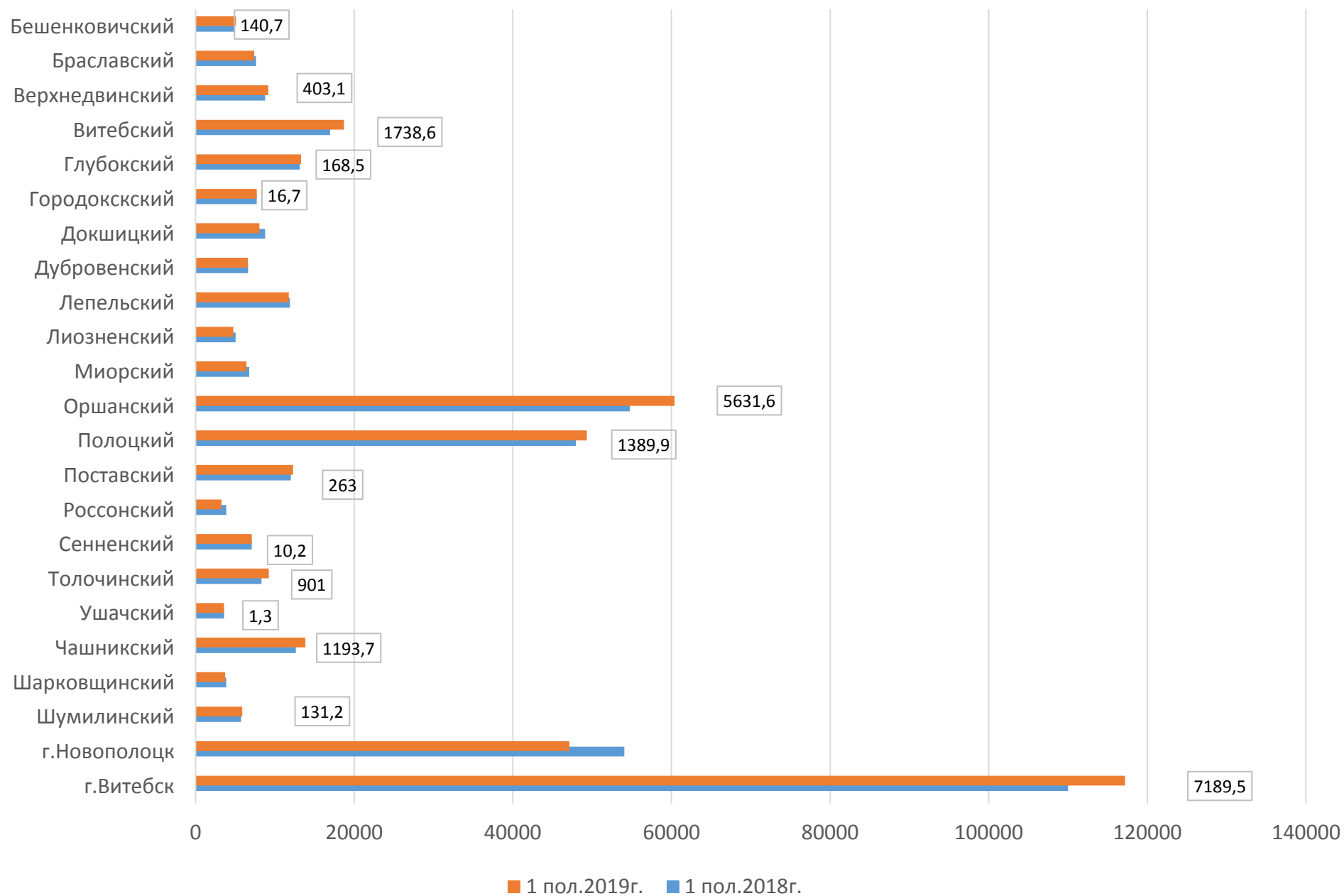
Сравнительный анализ поступления собственных доходов бюджета Витебской области за 1 полугодие 2019 года и 1 полугодие 2018 года

млн. руб.

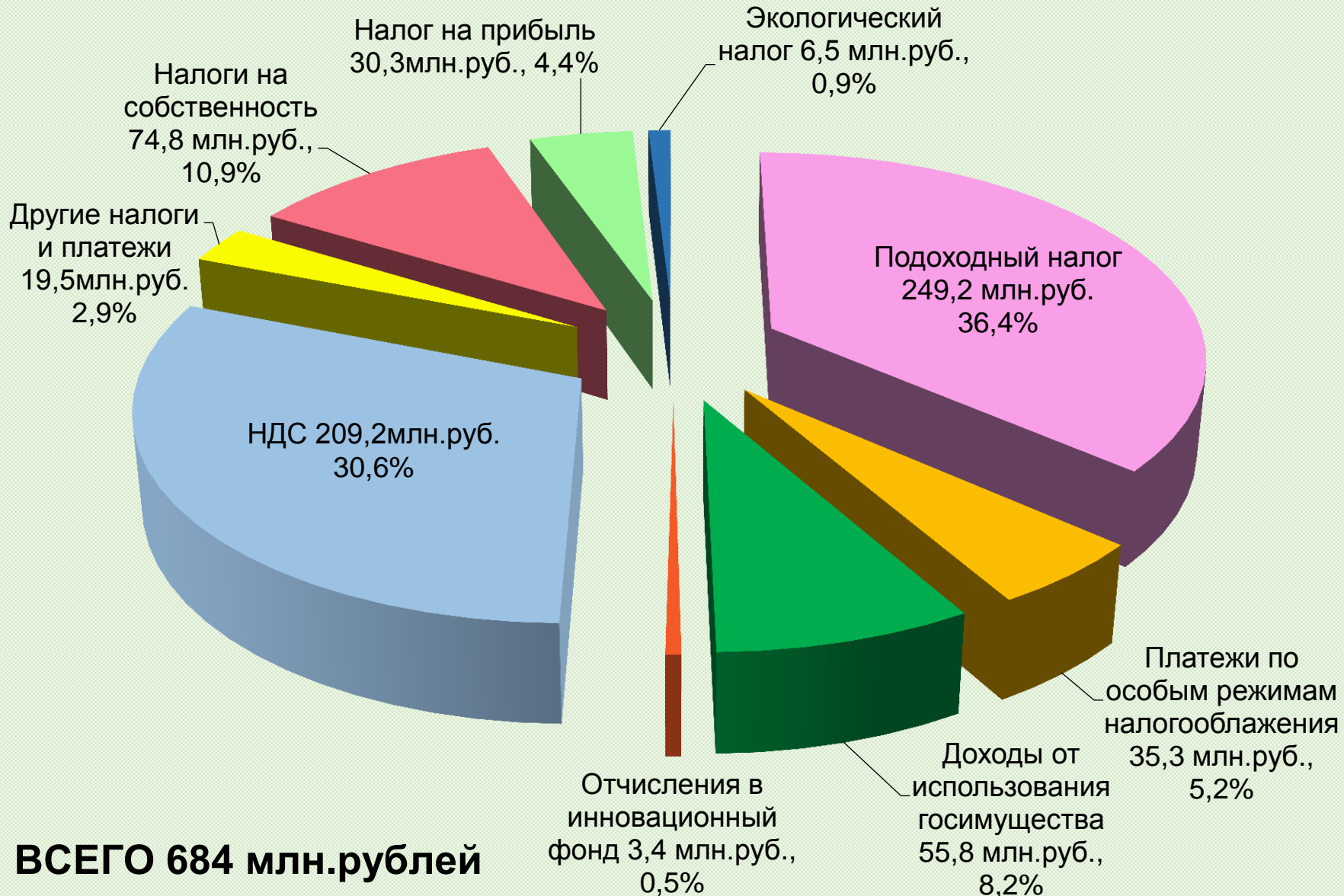


Прирост собственных доходов бюджетов районов и городов Витебской области за 1 полугодия 2019 года к 1 полугодю 2018 года

тыс. руб.

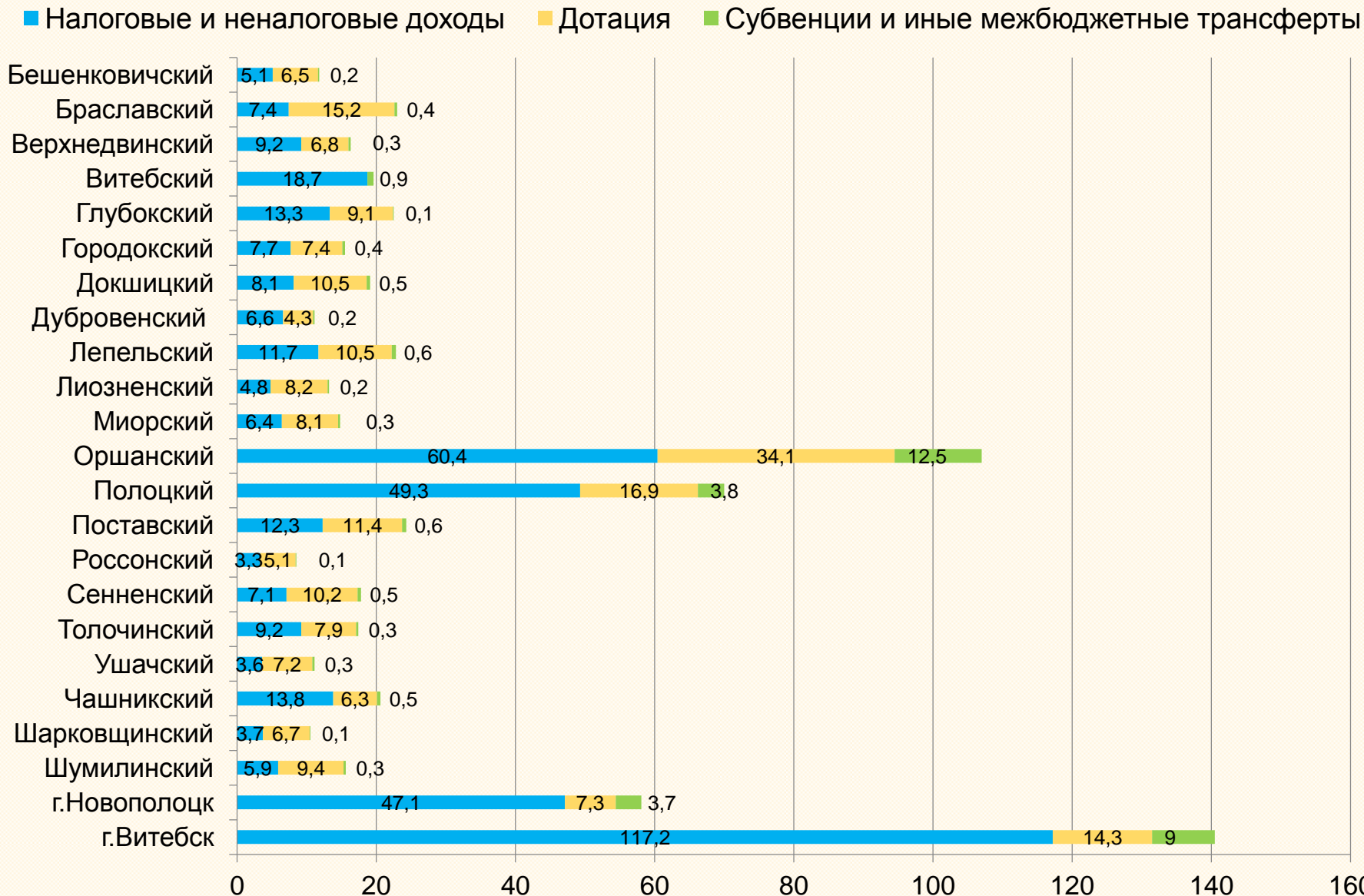


Структура собственных доходов бюджета Витебской области за 1 полугодие 2019 года

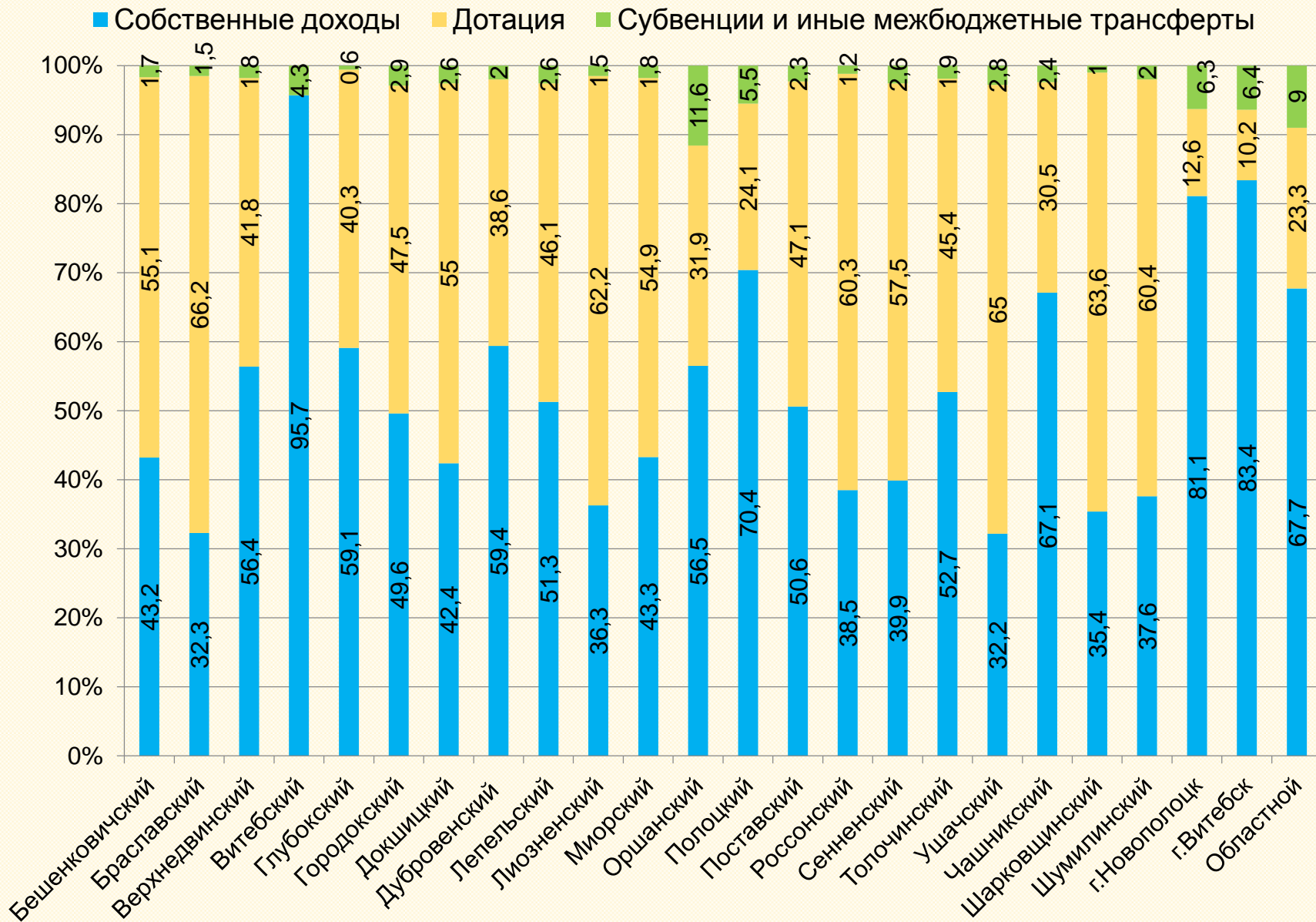


Состав доходов местных бюджетов Витебской области

млн.рублей



Структура доходов местных бюджетов Витебской области



Консолидированный бюджет области за 1 полугодие 2019 года исполнен по доходам в сумме 1063,9 млн. рублей, по расходам – 1090,3 млн. рублей.

Поступления по собственным доходам местных бюджетов Витебской области составили 684,4 млн.рублей. План 1 полугодия выполнен на 100,9 процента, годовой – на 46,6 процента. Налоговые доходы поступили в сумме 619 млн. рублей, неналоговые доходы – 65,4 млн. рублей.

Безвозмездные поступления из республиканского бюджета в структуре доходов бюджета области составили 35,7 процента (379,5 млн. рублей), из них дотация – 29,2 процента (310,4 млн. рублей), субвенции – 5,2 процента (55,4 млн. рублей), иные межбюджетные трансферты – 1,3 процента (13,7 млн. рублей).

Расходы консолидированного бюджета области за 1 полугодие 2019 года профинансированы в сумме 1090,3 млн. рублей или 48,7 процента к годовому плану. В объеме расходов бюджета области средства, предусмотренные на текущие расходы, составляют 983,4 млн. рублей или 90,2 процента всех расходов, из них расходы на выплату заработной платы с начислениями на нее, трансфертов населению, расчеты за лекарственные средства, продукты питания, коммунальные услуги, субсидирование жилищно – коммунальных и транспортных услуг населению, расчеты за топливо, отпускаемое населению, обслуживание долга – 796,8 млн. рублей или 73,1 процента. Расходы капитального характера профинансированы в сумме 106,9 млн. рублей или 9,8 процента всех расходов.

Субвенции – 55,4 млн.рублей

(трансферт, передаваемый бюджету области на осуществление целевых расходов)

по индексированным жилищным квотам
(чеки «Жильё») – 0,6 млн.рублей

по преодолению последствий катастрофы на
Чернобыльской АЭС – 2,0 млн.рублей

по развитию сельского хозяйства и
рыбохозяйственной деятельности
22,9 млн.рублей

по проектированию и строительству объектов
инженерной и транспортной инфраструктуры
для районов жилой застройки, новых уличных
распределительных газопроводов, а также
погашению кредитов и уплату процентов по
кредитам, выданным на эти цели
6,0 млн.рублей

по обеспечению занятости населения
1,7 млн.рублей

по обслуживанию и погашению ценных
бумаг, эмитированных органами местного
управления и самоуправления
7,9 млн.рублей

связанные с предоставлением гражданам
субсидий на уплату части процентов и
погашение основного долга по кредитам,
выдаваемым банками на строительство
(реконструкцию) жилых помещений
5,7 млн.рублей

из республиканского дорожного фонда
8,6 млн.рублей

Состав расходов консолидированного бюджета по функциональной классификации

ВСЕГО 1090,3 млн.рублей



**Образование
358,0 млн.рублей**



**Социальная политика
54,8 млн.рублей**



**Здравоохранение
272,1 млн.рублей**



**Государственные органы
общего назначения
39,9 млн.рублей**



**Национальная
экономика
143,6 млн.рублей**



**Обслуживание долга
органов местного
управления и
самоуправления
25,5 млн.рублей**



**Жилищно-
коммунальные услуги и
жилищное
строительство
132,1 млн.рублей**



**Национальная оборона,
судебная власть,
правоохранительная
деятельность и
обеспечение безопасности
6,6 млн.рублей**



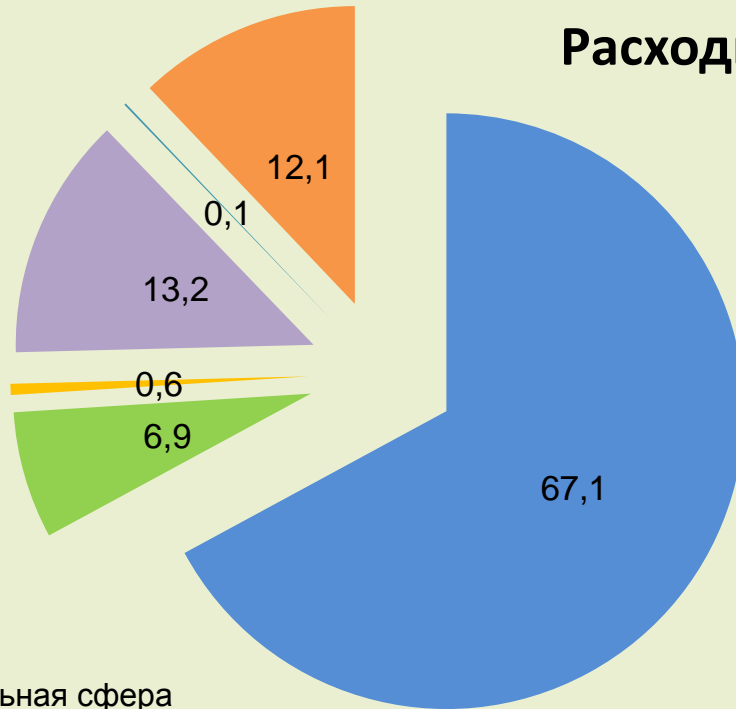
**Физическая культура,
спорт, культура и
средства массовой
информации
46,9 млн.рублей**



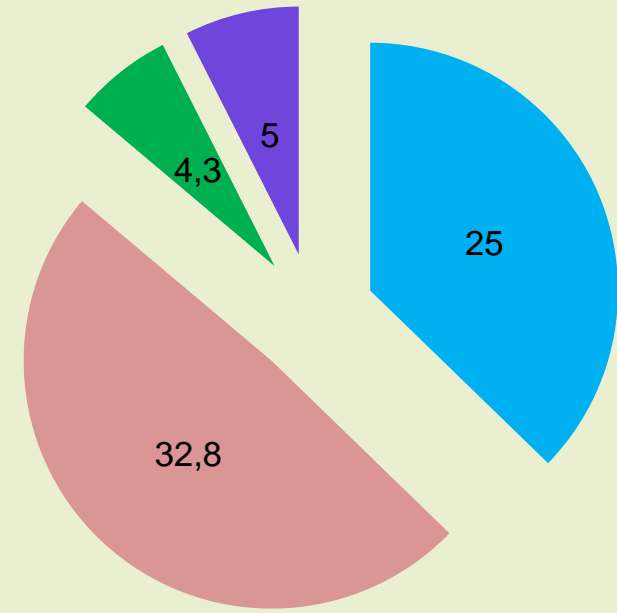
**Расходы по другим
разделам
10,8 млн.рублей**

Структура расходов консолидированного бюджета по функциональной классификации (в процентах)

Расходы



Социальная сфера



■ социальная сфера

■ общегосударственные расходы

■ национальная оборона, судебная власть, правоохранительная деятельность

■ национальная экономика

■ охрана окружающей среды

■ жилищно-коммунальные услуги и жилищное строительство

■ здравоохранение

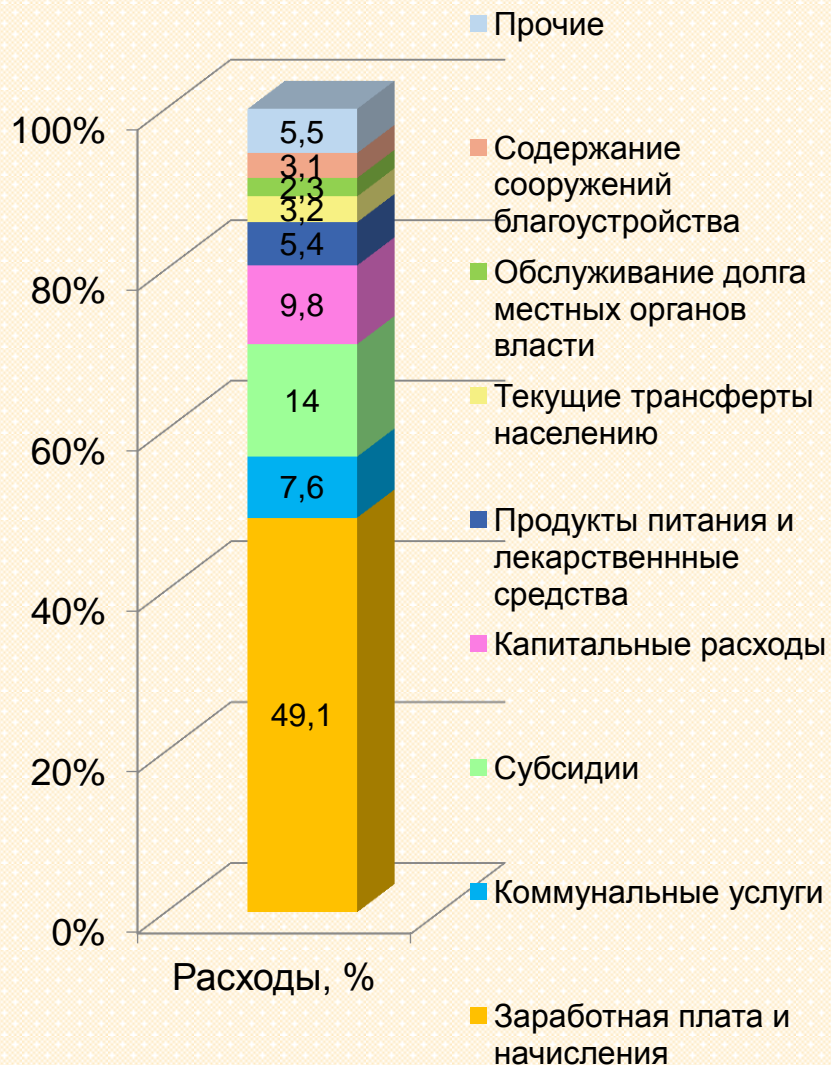
■ образование

■ физическая культура, спорт, культура и средства массовой информации

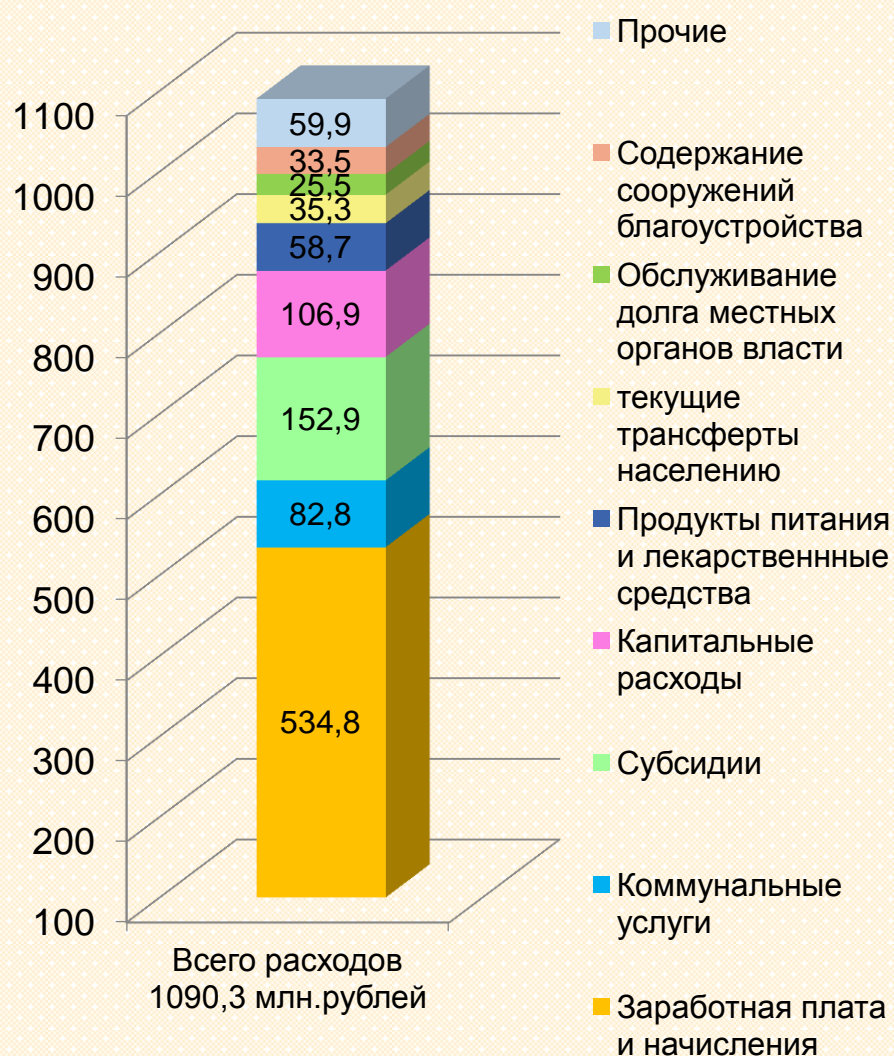
■ социальная политика

Экономическая классификация консолидированного бюджета

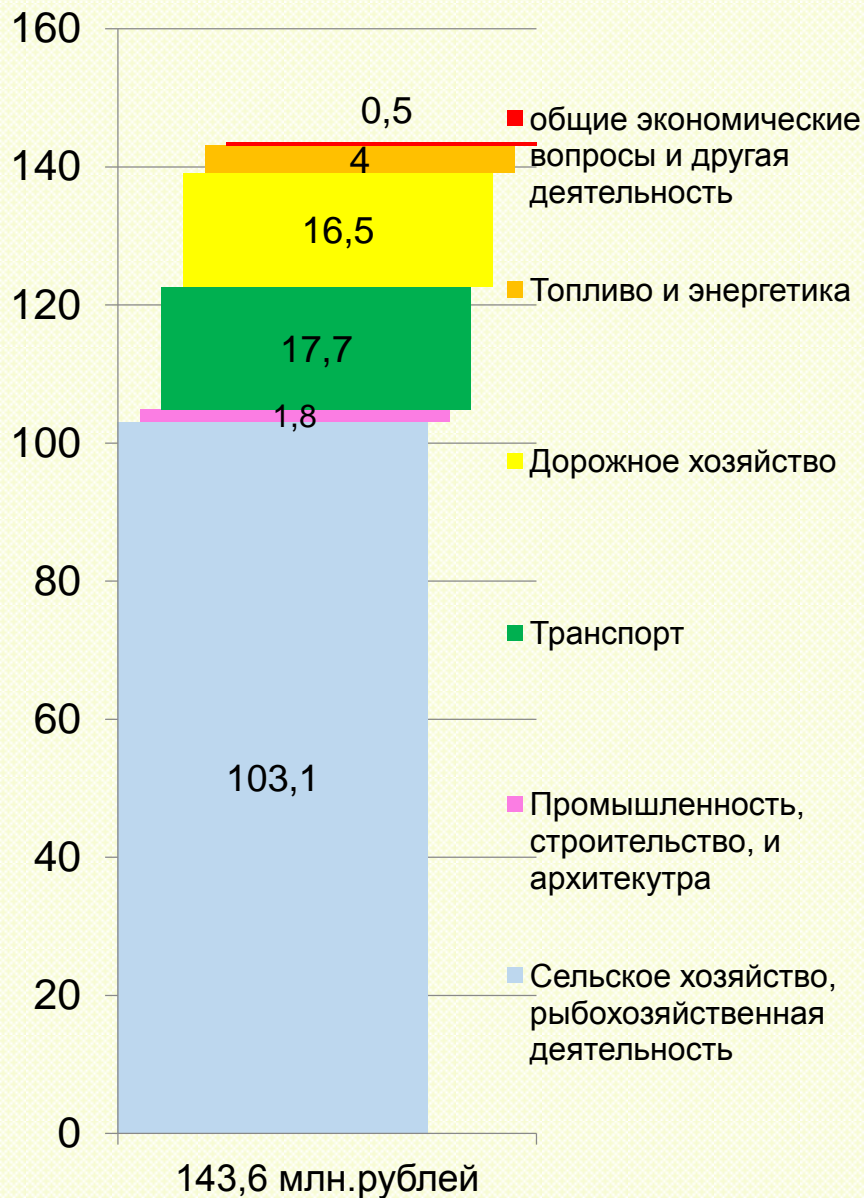
Структура, процентов



Состав, млн. рублей



Состав и структура расходов консолидированного бюджета на национальную экономику



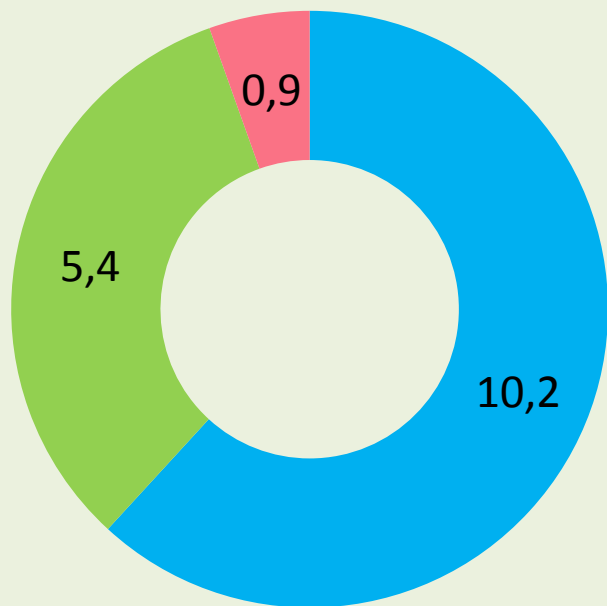
**Освоение средств Инвестиционной программы
Витебской области за 1 полугодие 2019 года**

**Всего:
29,4 млн. рублей**

<i>Строительство жилья</i>	<i>4,0</i>
<i>Строительство инженерно-транспортной инфраструктуры , газопроводов</i>	<i>15,0</i>
<i>Строительство объектов водоснабжения и водоотведения</i>	<i>2,5</i>
<i>Реконструкция путепровода «Полоцкий» в г.Витебске</i>	<i>3,3</i>
<i>Реконструкция корпуса областного онкологического диспансера</i>	<i>3,2</i>
<i>Строительство зала для прыжков на батуте в г.Витебске</i>	<i>1,0</i>
<i>Строительство корпуса в ДРОЦ «Жемчужина» н.п.Боровка Лепельского р-на</i>	<i>0,4</i>

Расходы бюджета Витебской области на местное дорожное хозяйство в 1 полугодии 2019 года

ВСЕГО 16,5 млн.рублей



- содержание
- текущий ремонт
- обслуживание и кредитов

Субвенции из республиканского дорожного фонда 8,6 млн.рублей



- местные дороги
- улицы

Сведения о расходах на выплату государственной адресной социальной помощи, бесплатное обеспечение продуктами питания детей первых двух лет жизни, обеспечение граждан техническими средствами социальной реабилитации по Витебской области за 1 полугодие 2019 года

Наименование	Един. измерения	Исполнено	Процент исполнения к годовому плану
1. Государственная адресная социальная помощь - всего	млн.руб.	5,1	54,3
- единовременное социальное пособие	млн.руб.	0,5	75,8
- ежемесячное социальное пособие	млн.руб.	1,4	41,2
- социальное пособие для возмещения затрат на приобретение подгузников	млн.руб.	3,2	60,2
<i>Число получателей</i>	<i>человек</i>	<i>18 164</i>	
2. Бесплатное обеспечение продуктами питания детей первых двух лет жизни	млн.руб.	1,1	37,7
<i>Число получателей</i>	<i>человек</i>	<i>1 947</i>	
3. Обеспечение граждан техническими средствами социальной реабилитации	млн.руб.	1,5	58,9
<i>Число получателей</i>	<i>человек</i>	<i>2 595</i>	

Долговые обязательства органов местного управления и самоуправления Витебской области на 1 июля 2019 г.

млн.рублей

Виды обязательств	Всего по органам местного управления и самоуправления	в том числе	
		облсполком	райгорисполкомы
1. Долг органов местного управления и самоуправления, в том числе	702,8	605,3	97,5
1.1. Ценные бумаги (облигационные займы)	624,0	528,1	95,9
1.2. Обязательства, подлежащие исполнению по выданным гарантиям	25,0	23,4	1,6
1.3. Бюджетные кредиты из республиканского бюджета	53,8	53,8	0,0
2. Долг, гарантированный местными исполнительными и распорядительными органами по кредитам банков, выданным субъектам хозяйствования	221,6	173,3	48,3
ИТОГО долговых обязательств	924,4	778,6	145,8